

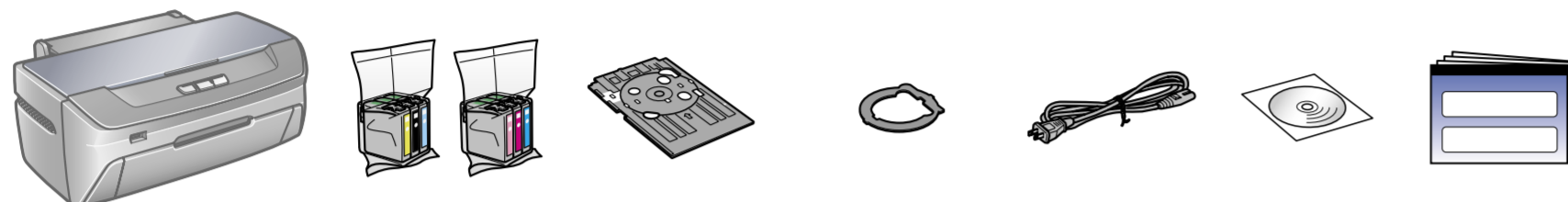
Start Here • Démarrez ici • Hier starten • Begin hier



Printed in XXXXXX XX.XX-XX XXX



1.



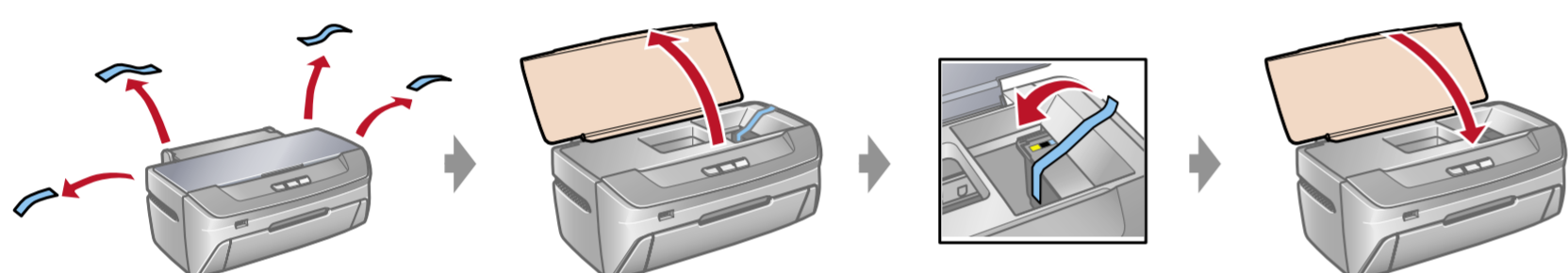
Note: Do not open the ink cartridge package until you are ready to install it in the printer. The cartridge is vacuum packed to maintain its reliability.

Remarque : N'ouvrez pas l'emballage de la cartouche d'encre avant d'être prêt à installer la cartouche dans l'imprimante. La cartouche est emballée sous vide afin de garantir sa fiabilité.

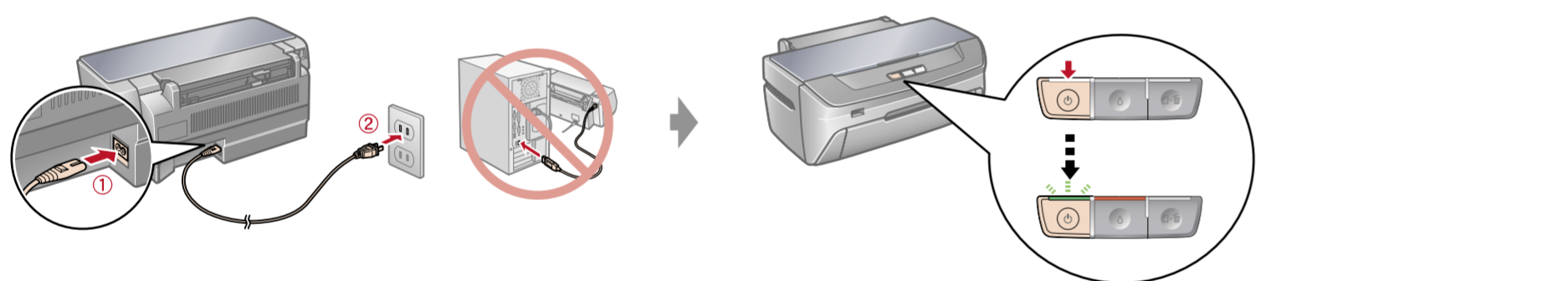
Hinweis: Öffnen Sie die Tintenpatronenpackung erst, wenn die Tintenpatrone im Drucker installiert werden kann. Um eine gleichbleibende Zuverlässigkeit zu gewährleisten, ist die Tintenpatrone vakuumverpackt.

Opmerking: Maak de verpakking van de cartridge pas open wanneer u klaar bent om de nieuwe cartridge te installeren in de printer. De cartridge is vacuümverpakt om de betrouwbaarheid te garanderen.

2.



3.

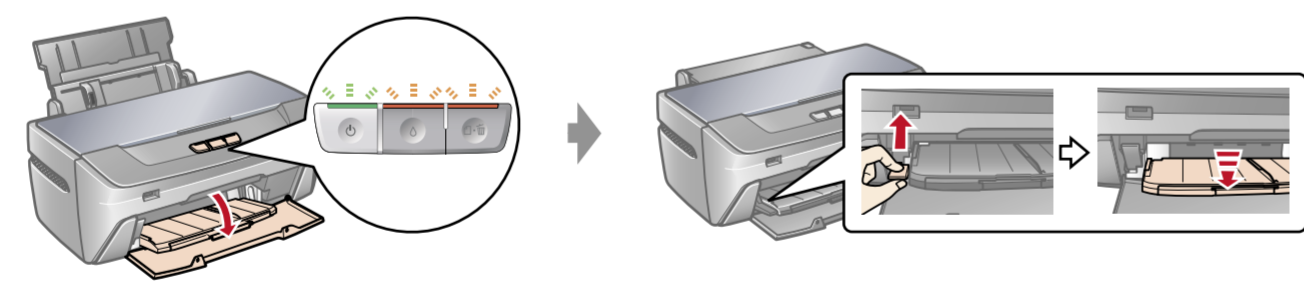


Note: If you see the red lights flashing, do the following.

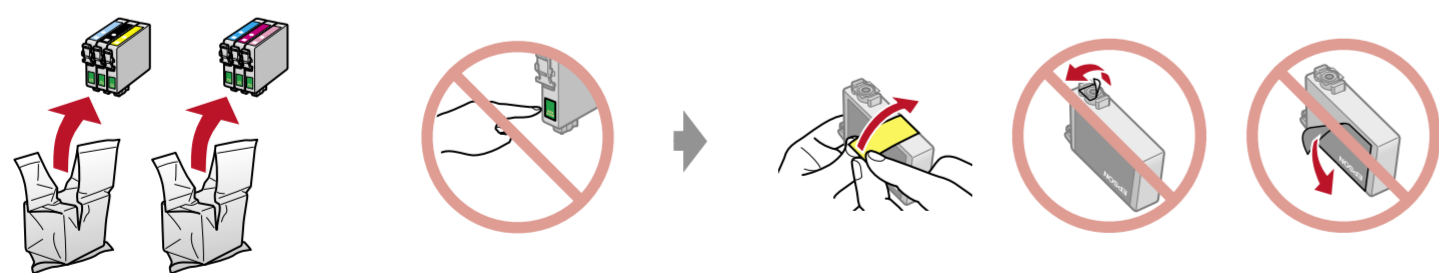
Remarque : Si les voyants rouges clignotent, procédez comme suit.

Hinweis: Führen Sie folgende Schritte aus, wenn die roten Anzeigen aufleuchten.

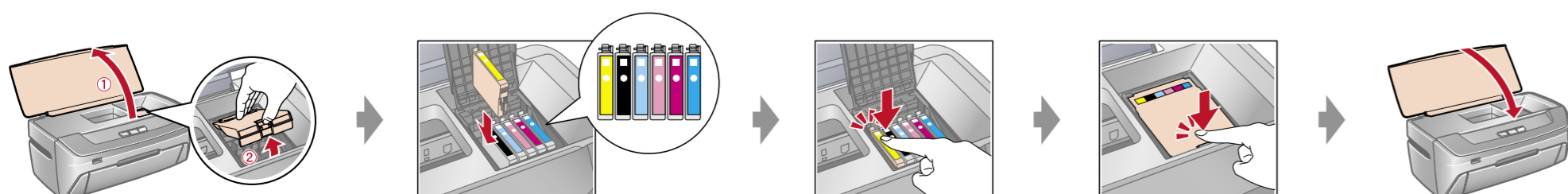
Opmerking: Als u het rode lampje ziet knipperen, doet u het volgende.



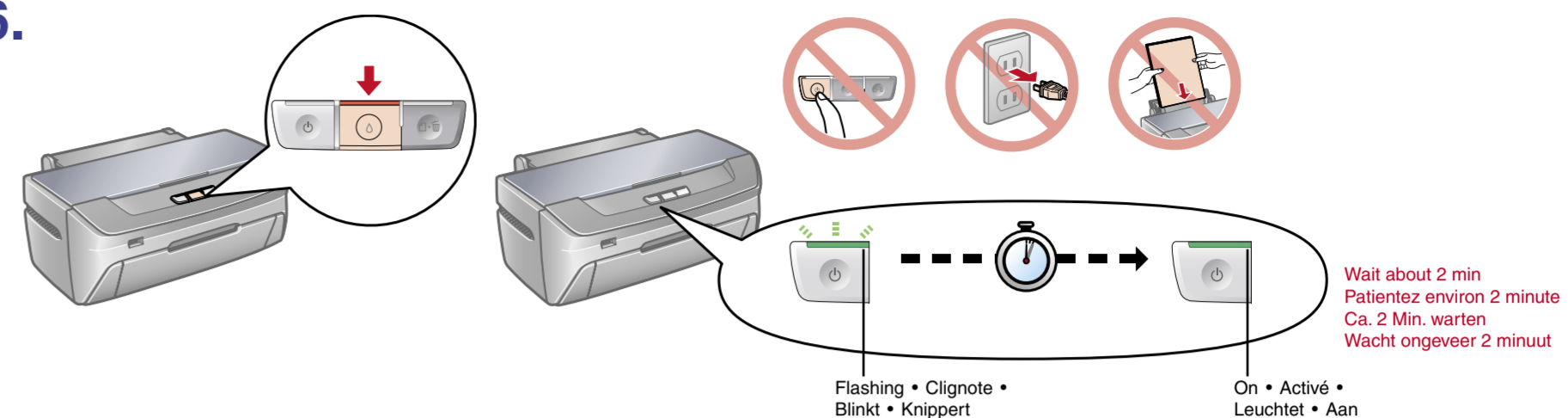
4.



5.



6.



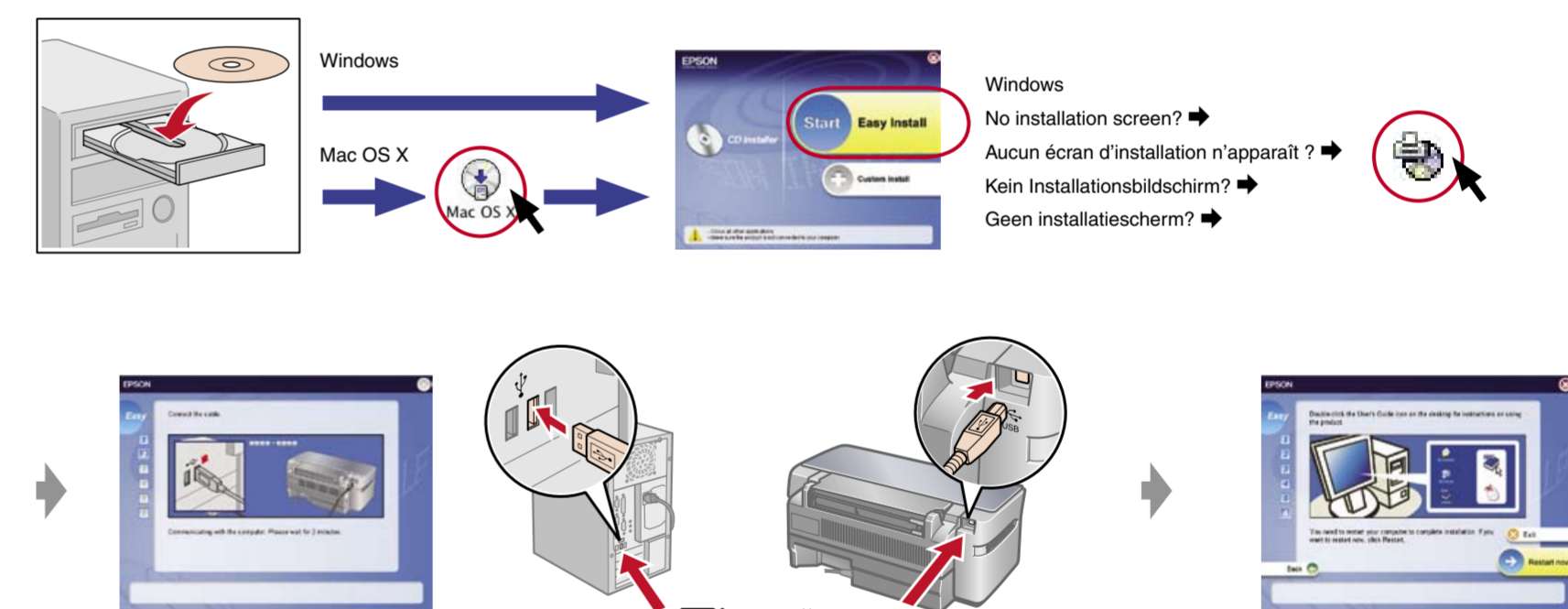
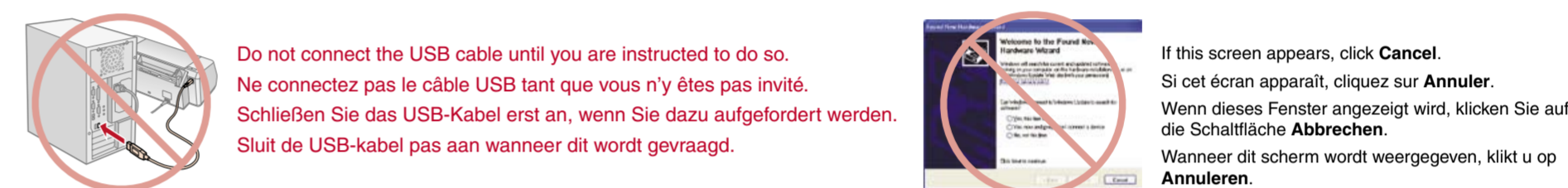
Note: The ink cartridges first installed in your printer will be partly used to charge the print head. Subsequent ink cartridges will last for their full rated life.

Remarque : Les cartouches d'encre installées pour la première fois dans ce produit serviront en partie à charger l'encre dans la tête d'impression. Les cartouches d'encre installées par la suite atteindront la fin de leur durée de vie prévue.

Hinweis: Die zuerst in diesem Drucker eingesetzten Tintenpatronen werden teilweise für das Laden des Druckkopfes verwendet. Die nachfolgenden Tintenpatronen können dann vollständig verwendet werden.

Opmerking: De inktcartridges die als eerste in dit product zijn geïnstalleerd, worden gedeeltelijk gebruikt om de printkop te vullen. De inktcartridges die u daarna plaatst, gaan hun volledige levensduur mee.

7.



Getting More Information • Obtenir des informations complémentaires • Weitere Informationsquellen • Meer informatie

